

令和2年上半期

消防統計

海津市消防本部

事故発生状況及び消防業務の現状

令和2年上半期の海津市消防本部管内における火災、救急、救助業務の現状は次のとおりです。

◎火災状況

火災件数は8件で、前年同期に比べ3件増加しています。火災の種別では、建物火災が3件(1件増加)、車両火災が1件(1件増加)、その他の火災が4件(1件増加)です。

出火原因では、たばこ2件、たき火1件、火遊び1件、火入れ1件、その他3件(ガスフライヤー、焼却火によるもの)となっております。

火災は火の取り扱いの不注意によって起こったものが多く昨年同様、負傷者も出ています。火を取り扱う時は、細心の注意をはらい、火災につながらないように気をつけましょう。

◎救急状況

救急件数は778件で、前年同期に比べ106件(前年比-12.0%)減少しています。

事故種別では、火災事故、水難事故、労働災害、その他が増加。交通事故、運動競技一般負傷、加害、自損行為、急病が減少しています。

町別では、海津町が323件で22件(前年比-6.4%)減少、平田町が160件で20件(前年比-11.1%)減少、南濃町が294件で63件(前年比-17.6%)減少しています。

搬送人員は744人で、年齢別搬送人員については、高齢者が485人で77人(前年比-13.7%)減少、全体の65%を占めております。

程度別については、軽症が181人で79人(前年比-30.4%)減少、中等症が464人で31人(前年比-6.3%)減少、重症が85人で7人(前年比9.0%)増加しています。

◎救助状況

救助出場の件数は19件で、前年同期に比べ12件増加しています。救助種別では、交通事故が12件(6件増加)、機械事故が1件(1件増加)、水難事故が3件(3件増加)、その他が3件(2件増加)です。救助出場件数のうち活動件数は7件です。救助人員は13人で前年同期に比べ9人増加しています。

火災統計

【火災状況】

区 分		令和2年	令和元年	比 較	地 域 別		
		(1月～6月)	(1月～6月)		海津町	平田町	南濃町
火 災 件 数		8	5	3	3	2	3
種 別	建 物	3	2	1			3
	林 野						
	車 両	1		1	1		
	そ の 他	4	3	1	2	2	
建 物	焼 損 棟 数	全 焼	3	4	△ 1		3
		半 焼					
		部 分 焼	2	1	1		2
		ぼ や		2	△ 2		
		計	5	7	△ 2		5
	焼損床面積(m ²)	707	569	138		707	
	焼損表面積(m ²)	7	25	△ 18		7	
林野焼損面積(a)							
損 害 額 (千 円)		43,339	18,807	24,532	1		43,338
り 災 世 帯		4	5	△ 1			4
り 災 人 員		8	11	△ 3			8
死 傷 者	死 者		2	△ 2			
	負 傷 者	1	1	0			1

一 日 平 均 火 災 件 数

約0.04件

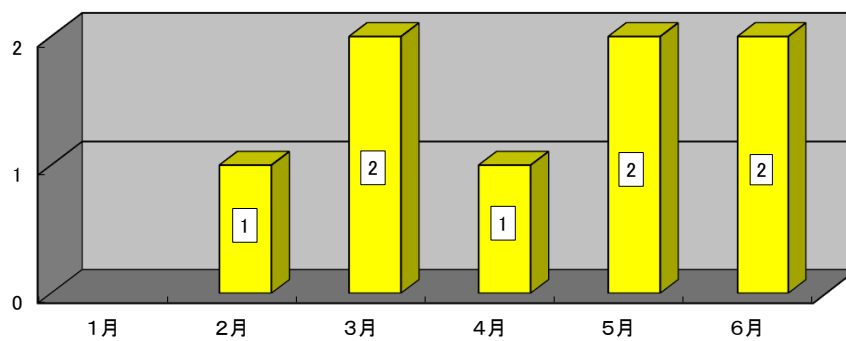
一 日 平 均 損 害 額

約238,126円

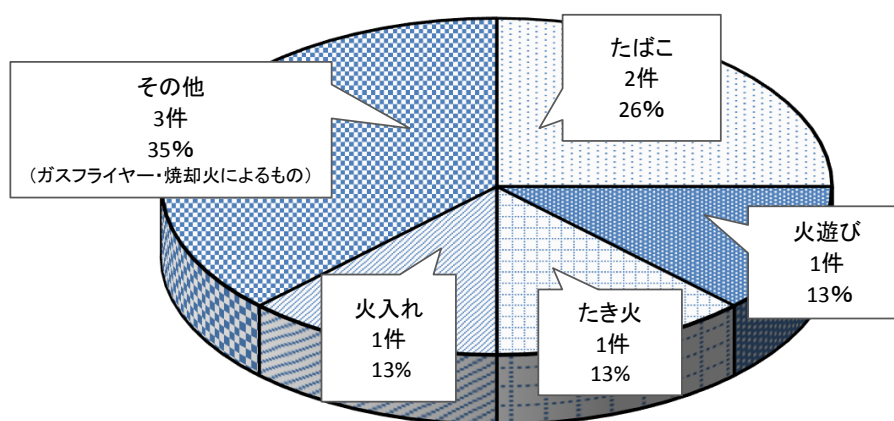
火 災 一 件 当 た り の 損 害 額

5,417,375円

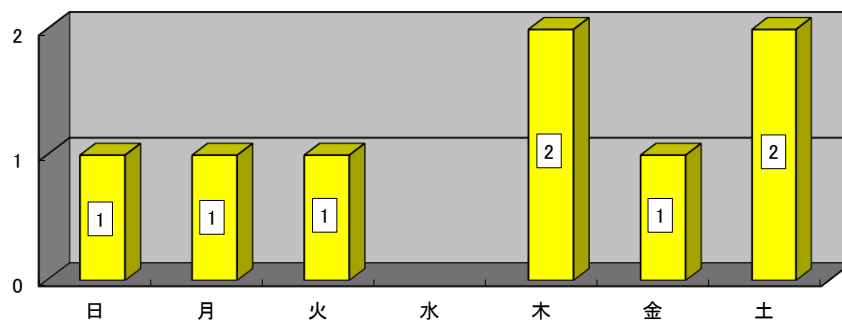
【月別火災件数】



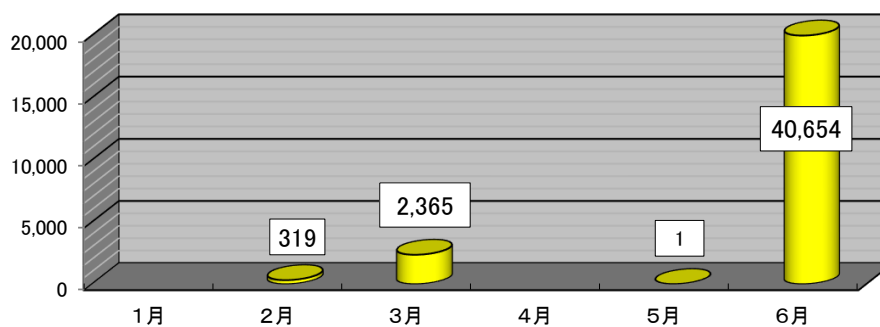
【原因別火災件数】



【曜日別火災件数】



【月別損害額 千円】

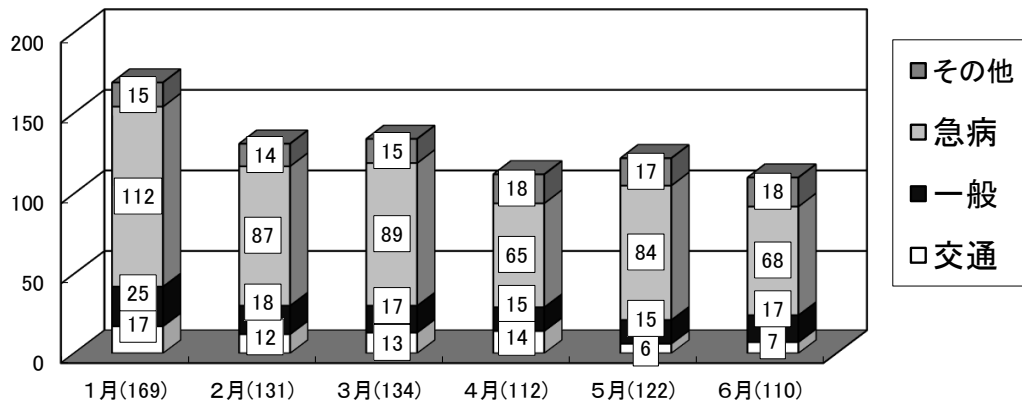


救 急 統 計

【救急状況】

区 分	令和2年 (1月～6月)	令和元年 (1月～6月)	比較	町 別				署 別			
				海津町	平田町	南濃町	管外	消防署	平田分署	南濃分署	
救急件数	778	884	△ 106	323	160	294	1	328	198	252	
搬送人員	744	846	△ 102	306	157	280	1	318	189	237	
火災事故	件数	6	3	3	2		4		3	3	
	人員	1	1	0			1		1		
自然災害	件数			0							
	人員			0							
水難事故	件数	3		3	3			1		2	
	人員			0							
交通事故	件数	69	71	△ 2	41	10	18		30	18	21
	人員	73	77	△ 4	42	13	18		34	17	22
労働災害	件数	11	9	2	7	1	3		6	4	1
	人員	12	8	4	8	1	3		7	4	1
運動競技	件数	1	13	△ 12		1				1	
	人員	1	13	△ 12		1				1	
一般負傷	件数	107	119	△ 12	39	31	37		48	29	30
	人員	103	113	△ 10	37	31	35		44	29	30
加 害	件数	1	3	△ 2	1				1		
	人員	1	2	△ 1	1				1		
自損行為	件数	5	8	△ 3	2		2	1	3		2
	人員	4	4	0	1		2	1	2		2
急 病	件数	505	599	△ 94	199	109	197		215	128	162
	人員	485	571	△ 86	192	105	188		211	124	150
その他	件数	70	59	11	29	8	33		24	15	31
	人員	64	57	7	25	6	33		19	13	32

【月別出場件数】



【曜日別救急件数】

曜日	日	月	火	水	木	金	土	計
救急件数	110	110	111	99	113	132	103	778

【時間帯別救急件数】

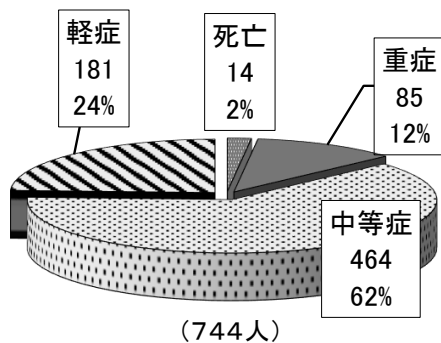
時間	0~2	~4	~6	~8	~10	~12	~14	~16	~18	~20	~22	~24	計
件数	18	17	32	57	105	120	104	72	63	78	65	47	778

【月別搬送人員】

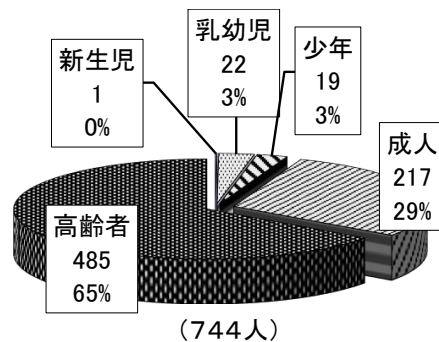
1月			2月			3月			4月			5月			6月			計		
急	交	そ	急	交	そ	急	交	そ	急	交	そ	急	交	そ	急	交	そ	急	交	そ
106	19	36	86	14	31	85	12	30	61	15	30	82	6	30	65	7	29	485	73	186
161			131			127			106			118			101			744		

2行目:種別(急:急病 交:交通事故 そ:その他) 3行目:種別搬送人員 4行目:月別搬送人員

【程度別搬送人員】



【年齢別搬送人員】



救 助 統 計

【救助状況】

区 分	令和2年 (1月~6月)	令和元年 (1月~6月)	比 較	町 別			
				海津町	平田町	南濃町	管外
救 助 出 場 件 数	19	7	12	10	3	6	
種 別	火 災						
	交 通 事 故	12	6	6	6	2	4
	機 械 事 故	1		1		1	
	自 然 災 害						
	水 難 事 故	3		3	3		
	そ の 他	3	1	2	1		2
活 動 件 数	7	4	3	4	1	2	
救 助 人 員	13	4	9	10	1	2	

【月別救助出場状況】

種別 \ 月	1	2	3	4	5	6	計
火 災							0
交 通 事 故	4	3	2	1	1	1	12
機 械 事 故				1			1
自 然 災 害							0
水 難 事 故				3			3
そ の 他	1			1		1	3
計	5	3	2	6	1	2	19
救 助 人 員	2		1	7	1	2	13

【曜日別救助件数】

曜 日	日	月	火	水	木	金	土	計
救助件数	3		3	6	2	4	1	19

【時間帯別救助件数】

時 間	0~2	~4	~6	~8	~10	~12	~14	~16	~18	~20	~22	~24	計
件 数	1		1	1	3	5	2	2	3	1			19

その火事を 防ぐあなたに 金メダル

【2020年度全国統一防火標語】

【TEL】

海津市消防本部・消防署 (0584)53-0119

海津市消防署南濃分署 (0584)59-0119

海津市消防署平田分署 (0584)65-0119

海津地域救急医療情報センター (0584)53-3799

消防テレホンサービス (0584)53-1119

代表メールアドレス

kaizu119@city.kaizu.lg.jp

【FAX】

海津市消防本部・消防署 (0584)53-3636

海津市消防署南濃分署 (0584)59-0118

海津市消防署平田分署 (0584)65-0118

岐阜県救急・災害医療情報システム ぎふ救急ネット

夜間、休日に受診可能な病院・診療所・歯科診療所、
外国語対応医療機関等の情報提供を行っています。

<http://www.gg.pref.gifu.lg.jp>

小児救急電話相談

休日・夜間のお子さんの急な病気・ケガの応急措置や
医療機関受診について専門員がアドバイスします。
#8000 または 058-240-4199

