

令和3年上半期

消防統計

海津市消防本部

事故発生状況及び消防業務の現状

令和3年上半期の海津市消防本部管内における火災、救急、救助業務の現状は次のとおりです。

◎火災状況

火災出場件数は9件で、前年同期に比べ1件増加しています。

火災の種別では、建物火災が4件(1件増加)、その他の火災が5件(1件増加)、車両火災0件(1件減少)です。

出火原因では、焼却火3件、電線の短絡2件、火入れ1件、ガスコンロ1件、不明2件となっております。

火災は火の取り扱いの不注意によって起こったものが多く昨年同様、負傷者も出ています。

火を取り扱う時は、細心の注意をはらい火災につながらないように気をつけましょう。

◎救急状況

救急出場件数は768件で、前年同期に比べ10件減少しています。

事故種別では、交通事故、一般負傷、自損行為、急病が増加。火災事故、水難事故、その他が減少しています。

町別では、海津町が317件で6件減少、平田町が132件で28件減少、南濃町が316件で22件増加しています。

搬送人員は735人で、年齢別搬送人員については、高齢者が509人で24人増加、全体の69%を占めております。

程度別については、軽症が210人で29人増加、中等症が430人で34人減少、重症が85人で前年度と同じでした。

◎救助状況

救助出場件数は15件で前年同期に比べ4件減少しています。

救助種別では、交通事故が11件(1件減少)、水難事故が2件(1件減少)、その他が2件(1件減少)、機械事故0件(1件減少)です。

救助出場件数のうち活動件数は9件で前年同期に比べ2件増加です。

救助人員は9人で前年同期に比べ4人減少しています。

火災統計

【火災状況】

区 分		令和3年	令和2年	比 較	地 域 別		
		(1月～6月)	(1月～6月)		海津町	平田町	南濃町
火災出場件数		9	8	1	3		6
種 別	建 物	4	3	1	1		3
	林 野			0			
	車 両		1	△ 1			
	そ の 他	5	4	1	2		3
建 物	焼 損 棟 数	全 焼	3	3	0	1	2
		半 焼	1		1		1
		部 分 焼	4	2	2		4
		ぼ や			0		
		計	8	5	3		
	焼損床面積(m ²)	4,689	707	3,982	21		3,460
	焼損表面積(m ²)	146	7	139			146
林野焼損面積(a)				0			
損 害 額 (千 円)		358,490	43,339	315,151	536		357,954
り 災 世 帯		3	4	△ 1			3
り 災 人 員		5	8	△ 3			5
死傷者	死 者			0			
	負 傷 者	1	1	0			1

1日平均火災出場件数

約0.05件

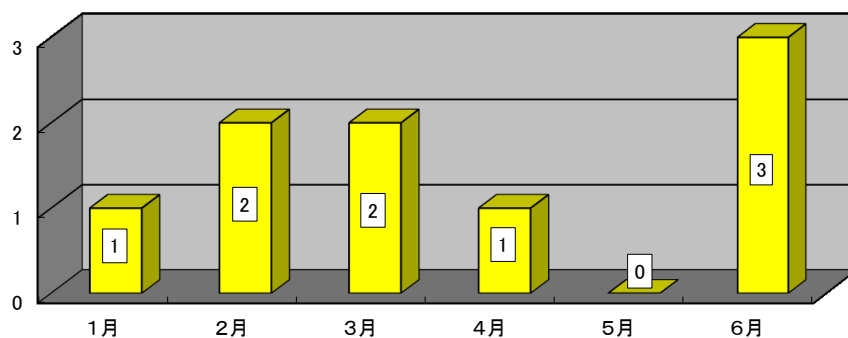
1日平均損害額

約1,981,000円

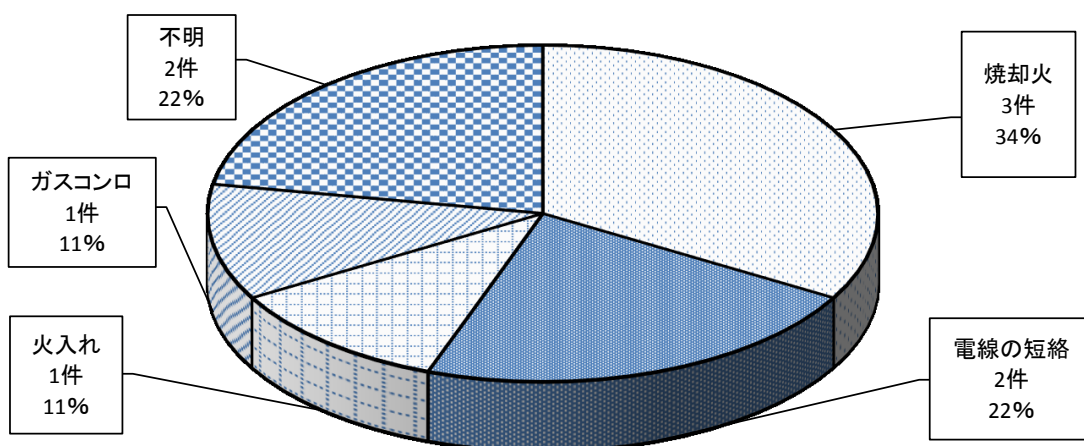
火災1件あたりの損害額

約39,832,000円

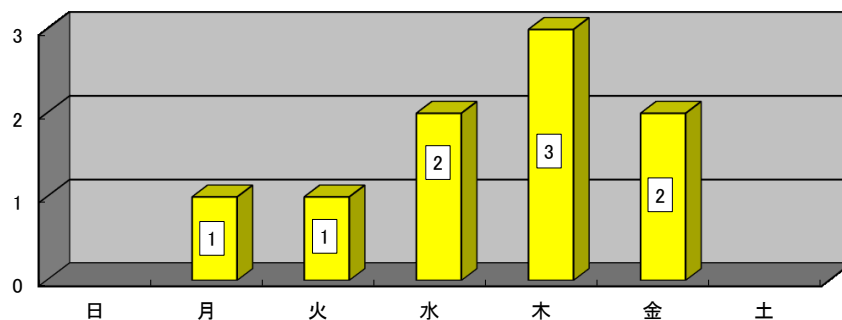
【月別火災出場件数】



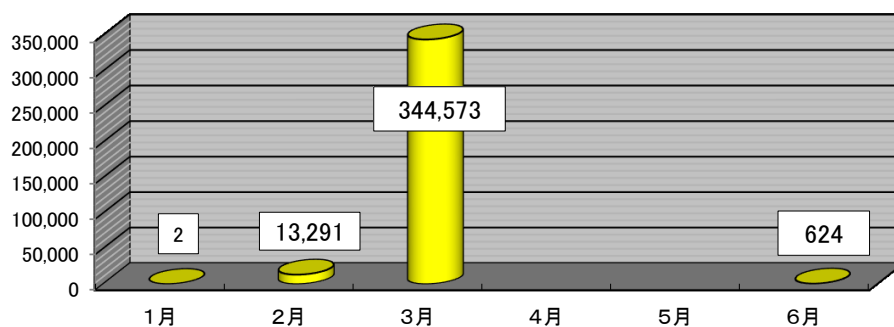
【原因別火災件数】



【曜日別火災出場件数】



【月別損害額 千円】

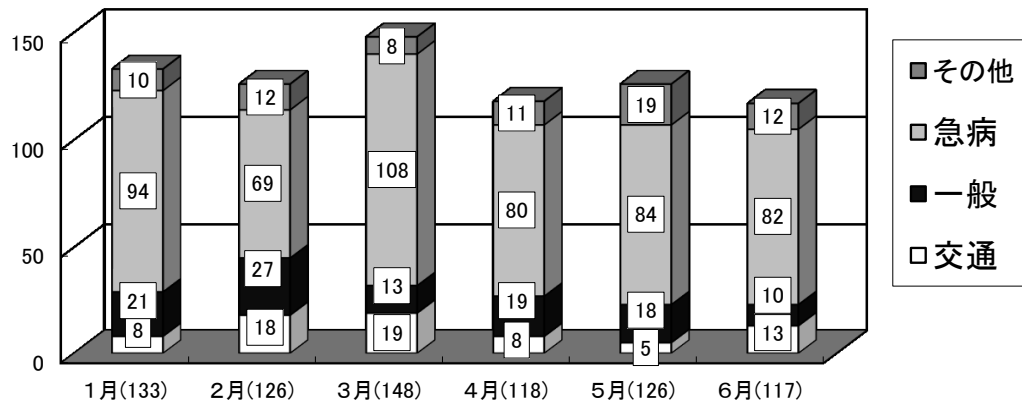


救 急 統 計

【救急状況】

区 分	令和3年 (1月～6月)	令和2年 (1月～6月)	比較	町 別				署 別			
				海津町	平田町	南濃町	管外	消防署	平田分署	南濃分署	
救急出場件数	768	778	△ 10	317	132	316	3	349	170	249	
搬送人員	735	744	△ 9	305	128	301	1	337	165	233	
火災事故	件数	5	6	△ 1	3		1	1	2	3	
	人員	1	1	0			1	34		1	
自然災害	件数			0							
	人員			0							
水難事故	件数		3	△ 3							
	人員			0							
交通事故	件数	71	69	2	37	17	16	1	33	19	19
	人員	69	73	△ 4	37	17	14	1		21	14
労働災害	件数	11	11	0	3	3	5		5	3	3
	人員	11	12	△ 1	3	3	5		5	3	3
運動競技	件数	1	1	0		1				1	
	人員	1	1	0		1				1	
一般負傷	件数	108	107	1	36	19	53		45	26	37
	人員	104	103	1	34	18	52		43	25	36
加 害	件数	1	1	0			1		1		
	人員	1	1	0			1		1		
自損行為	件数	6	5	1	2	1	3		3	1	2
	人員	3	4	△ 1	2		1		2		1
急 病	件数	517	505	12	217	84	215	1	245	111	161
	人員	499	485	14	210	82	207		237	106	156
その他	件数	48	70	△ 22	19	7	22		15	9	24
	人員	46	64	△ 18	19	7	20		15	9	22

【月別救急出場件数】



【曜日別救急出場件数】

曜日	日	月	火	水	木	金	土	計
救急件数	118	127	103	104	116	103	97	768

【時間帯別救急出場件数】

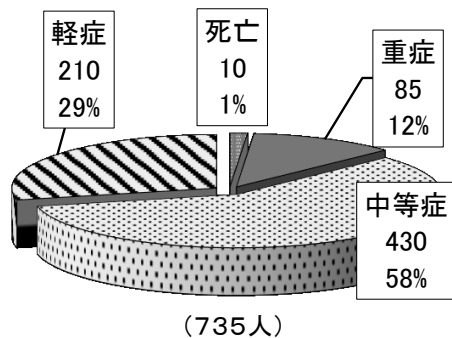
時間	0~2	~4	~6	~8	~10	~12	~14	~16	~18	~20	~22	~24	計
件数	32	28	29	55	120	98	84	77	75	92	48	30	768

【月別搬送人員】

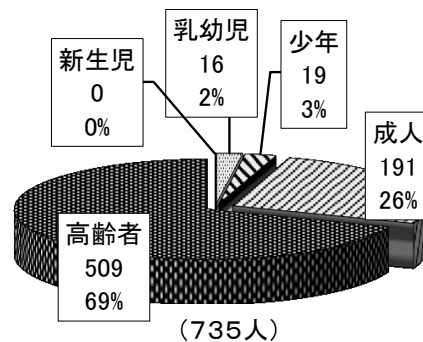
1月			2月			3月			4月			5月			6月			計		
急	交	そ	急	交	そ	急	交	そ	急	交	そ	急	交	そ	急	交	そ	急	交	そ
88	8	29	67	18	35	100	19	19	80	7	30	84	5	35	80	12	19	499	69	167
125			120			138			117			124			111			735		

2行目:種別(急:急病 交:交通事故 そ:その他) 3行目:種別搬送人員 4行目:月別搬送人員

【程度別搬送人員】



【年齢別搬送人員】



救 助 統 計

【救助状況】

区 分	令和3年 (1月~6月)	令和2年 (1月~6月)	比 較	町 別			
				海津町	平田町	南濃町	管外
救助出場件数	15	19	△ 4	5	5	5	
種 別	火 災						
	交 通 事 故	11	12	△ 1	4	4	3
	機 械 事 故		1	△ 1			
	自 然 災 害						
	水 難 事 故	2	3	△ 1	1	1	
	そ の 他	2	3	△ 1			2
救助活動件数	9	7	2	4	2	3	
救助人員	9	13	△ 4	5	2	2	

【月別救助出場状況】

種別 \ 月	1	2	3	4	5	6	計
火 災							0
交 通 事 故	2	3	5			1	11
機 械 事 故							0
自 然 災 害							0
水 難 事 故				1		1	2
そ の 他					1	1	2
計	2	3	5	1	1	3	15
救助人員		3	5			1	9

【曜日別救助出場件数】

曜 日	日	月	火	水	木	金	土	計
救助件数	1	2	1	4	1	2	4	15

【時間帯別救助出場件数】

時 間	0~2	~4	~6	~8	~10	~12	~14	~16	~18	~20	~22	~24	計
件 数					3	1	5	3	1	2			15

おうち時間 家族で点検 火の始末

【2021年度全国統一防火標語】

【TEL】

海津市消防本部・消防署 (0584)53-0119

海津市消防署南濃分署 (0584)59-0119

海津市消防署平田分署 (0584)65-0119

海津地域救急医療情報センター (0584)53-3799

消防テレホンサービス (0584)53-1119

代表メールアドレス

kaizu119@city.kaizu.lg.jp

【FAX】

海津市消防本部・消防署 (0584)53-3636

海津市消防署南濃分署 (0584)59-0118

海津市消防署平田分署 (0584)65-0118

岐阜県救急・災害医療情報システム ぎふ救急ネット

夜間、休日に受診可能な病院・診療所・歯科診療所、
外国語対応医療機関等の情報提供を行っています。

<http://www.qq.pref.gifu.lg.jp>

子ども医療電話相談

休日・夜間のお子さんの急な病気・ケガの応急措置や
医療機関受診について専門員がアドバイスします。

#8000 または 058-240-4199



#8000