

名古屋



写真提供: (公財)名古屋観光コンベンションビューロー



写真提供: (公財)名古屋観光コンベンションビューロー



写真提供: (公財)名古屋観光コンベンションビューロー

にしみのライナー Nishimino Liner

無料Wi-Fi

トイレ

USBまたは
コンセント付



にしみのライナー

愛・地球博記念公園 (ジブリパーク)

(令和4年11月3日より運行開始)



写真提供: 愛・地球博記念公園

にしみのライナー Nishimino Liner

パレットピアおおの

名神大垣

安八

名古屋駅(新幹線口)

ジブリパークへは名古屋駅から乗車出来ません。
ジブリパークからは名古屋駅で降車出来ません。

- 開園日の土曜日・日曜日・祝日
- および特定日(1日1往復)
- (QRコードをチェック!)

運行日は
こちら



にしみのライナー Nishimino Liner リレーバス

海津平田支所

お千代保稲荷

ザ・ビッグ輪之内店

安八

のりかえ



にしみのライナー
リレーバス

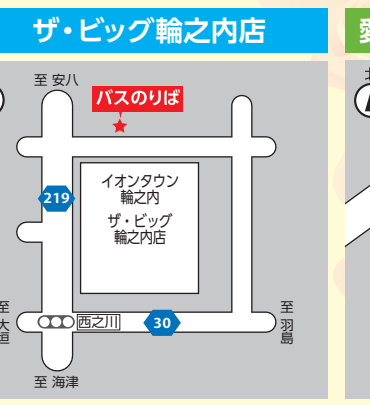
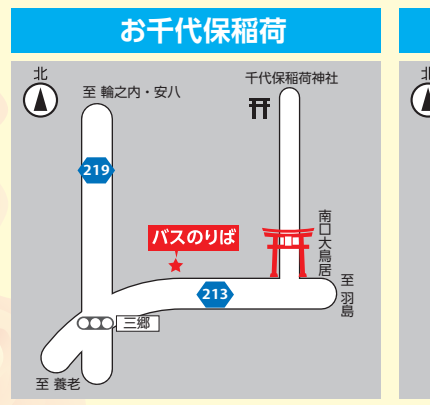
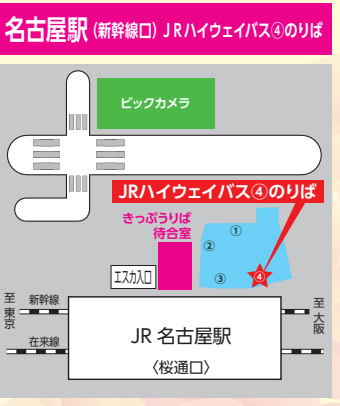
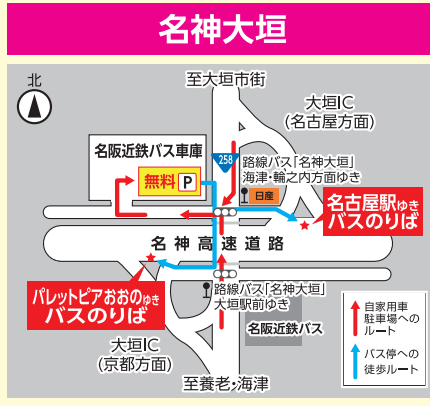


名阪近鉄バス株式会社

にしみのライナー

検索

■バスのりばのご案内



■にしみのライナー・リレーバス時刻表

凡例 ▶:のりかえ ⑤:天候、道路交通障害等の遅延により接続できない場合がありますので、あらかじめご了承ください。

愛・地球博記念公園 (ジブリパーク) 発着の便は、開園日の土曜日、日曜日、祝日ならびに特定日の運行です。特定日は弊社ホームページまたは表面QRコードでご確認ください。

●往路 (パレットピアおおの→名古屋駅) 一部、愛・地球博記念公園 (ジブリパーク) ゆき リレーバス (海津平田支所→安八)

パレットピアおおの	6:30	7:00	7:30	9:30	10:50	12:50	16:00	18:10	19:30
名神大垣	リレーバス 6:54	7:24	リレーバス 7:54	リレーバス 9:54	リレーバス 11:14	リレーバス 13:14	リレーバス 16:24	リレーバス 18:34	19:54
海津平田支所	6:30	7:30	9:30	10:50	12:50	16:00	18:10		
お千代保稲荷	6:32	7:32	9:32	10:52	12:52	16:02	18:12		
ザ・ビッグ輪之内店	6:41	7:41	9:41	11:01	13:01	16:11	18:21		
安八	6:50 ▶ 7:00	7:30 ▶ 7:50	8:00 ▶ 9:50	10:00 ▶ 11:10	11:20 ▶ 13:10	13:20 ▶ 16:20	16:30 ▶ 18:30	18:40 ▶ 20:00	
名古屋駅	7:40	8:10	8:40	10:35	11:55	13:55	17:10	19:20	20:35
愛・地球博記念公園 (ジブリパーク)		8:50							

●復路 (名古屋駅→パレットピアおおの) 一部、愛・地球博記念公園 (ジブリパーク) 発 リレーバス (安八→海津平田支所)

愛・地球博記念公園 (ジブリパーク)							16:50												
名古屋駅	8:00	リレーバス 9:05	リレーバス 11:05	リレーバス 14:05	リレーバス 16:05	リレーバス 17:40	リレーバス 18:25	リレーバス 19:40	リレーバス 21:00	リレーバス 22:40	リレーバス								
安八	8:40 ▶ 8:50	9:40 ▶ 9:50	11:40 ▶ 11:50	14:40 ▶ 14:50	16:40 ▶ 16:50	18:20 ▶ 18:30	19:05 ▶ 19:15	20:20 ▶ 20:30	21:35 ▶ 21:45	23:15 ▶ 23:25									
ザ・ビッグ輪之内店	8:59	9:59	11:59	14:59	16:59	18:39	19:24	20:39	21:54	23:34									
お千代保稲荷	9:08	10:08	12:08	15:08	17:08	18:48	19:33	20:48	22:03	23:43									
海津平田支所	9:10	10:10	12:10	15:10	17:10	18:50	19:35	20:50	22:05	23:45									
名神大垣	8:46	9:46	11:46	14:46	16:46	18:26	19:11	20:26	21:41	23:21									
パレットピアおおの	9:10	10:10	12:10	15:10	17:10	18:50	19:35	20:50	22:05	23:45									

■主な区間の普通旅客運賃・回数券・定期券

下段 () はこども運賃となります。 ※こどもは6才以上12才未満

区間	普通運賃	回数券	定期券				
			期間	通勤	ウィークデーパス (通勤)	通学	ウィークデーパス (通学)
パレットピアおおの 名古屋駅	1,150円 (580円)	3,700円	1ヶ月	49,680円	35,490円	41,400円	29,580円
			3ヶ月	141,590円	101,140円	117,990円	84,280円
			6ヶ月	268,270円	191,630円	***	***
名神大垣 安八	830円 (420円)	2,650円	1ヶ月	35,860円	25,620円	29,880円	21,350円
			3ヶ月	102,200円	73,000円	85,160円	60,830円
			6ヶ月	193,640円	138,320円	***	***
リレーバス 区間 海津平田支所 お千代保稲荷 ザ・ビッグ輪之内店	270円 (140円) + 830円 (420円)	870円 + 2,650円	1ヶ月	47,520円	33,950円	39,600円	28,290円
			3ヶ月	135,430円	96,740円	112,860円	80,620円
			6ヶ月	256,610円	183,300円	***	***
パレットピアおおの 愛・地球博記念公園 (ジブリパーク)	1,800円 (900円)	***	***	***	***	***	***
名神大垣 安八 愛・地球博記念公園 (ジブリパーク)	1,500円 (750円)	***	***	***	***	***	***

お得な4枚つづり回数券 (座つクきっぷ) 約20%お得!

乗車券取扱所

- 回数券・定期券取扱窓口 大垣駅前案内所 若森営業所 揖斐営業所
- にしみのライナー回数券のみ取扱い JR東海バス名古屋旅行センター にしみのライナーバス車内
- リレーバス回数券のみ取扱い リレーバス車内

にしみのライナーは高速乗合バス (路線バス) です。リレーバスは乗合バス (路線バス) です。2022年11月1日現在 時刻・運賃等は変更となる場合があります。

バスの現在位置がすぐわかる! **バスロケ** サービス実施中!!

にしみのライナーのみ

↑こちらからアクセス!!

※通学定期券をお求めの場合、学校の発行する通学証明書が必要となります。※ウィークデーパス (通勤・通学定期) は土日祝日はご利用いただけません。 ※愛・地球博記念公園 (ジブリパーク) 発着は回数券・定期券の設定はございません。