

I 決算の概要

平成29年度の一般会計及び各特別会計を合わせた決算額は、歳入総額 28,620,749千円（前年度比 3.3%増）、歳出総額 27,281,797千円（同 2.1%増）となった。歳入決算額から歳出決算額を差し引いた形式収支額は 1,338,952千円となり、形式収支額から翌年度に繰り越すべき財源を控除した実質収支額は 1,327,717千円（前年度比 38.3%増）となった。また、平成29年度と前年度の実質収支（959,771千円）を比べた単年度収支額は +367,946千円となった。

II 平成29年度各会計別決算総括表

（単位：千円、%）

会計名	予算総額 (A)		歳入総額 (B)		歳出総額 (C)		歳入歳出差引額 (B) - (C) (D)		翌年度へ繰り 越すべき財源 (E)	実質収支額 (D) - (E) (F)		
	金額	前年比	金額	前年比	金額	前年比	金額	前年比		金額	前年比	
一般会計	16,447,306	0.4	16,120,644	1.0	15,383,268	0.0	737,376	26.1	7,271	730,105	26.5	
クレール平田運営 特別会計	250,000	20.8	239,462	118.8	236,009	140.1	3,453	△ 69.1		3,453	△ 59.5	
月見の里南濃運営 特別会計	122,520	7.5	122,624	8.2	118,277	11.2	4,347	△ 37.4		4,347	△ 37.4	
介護老人保健施設在宅介 護支援センター特別会計	48,700	2.7	72,497	4.9	46,296	5.7	26,201	3.6		26,201	3.6	
国民健康保険特別会計	5,545,801	0.4	5,223,541	1.2	4,909,110	△ 1.3	314,431	67.3		314,431	67.3	
介護保険 特別会計	保険事業勘定	3,356,871	△ 0.2	3,407,457	4.4	3,177,620	1.6	229,837	68.7		229,837	68.7
	介護サービス 事業勘定	10,500	1.9	7,554	△ 24.9	7,554	△ 24.9	0	0		0	0
後期高齢者医療特別会計	749,285	5.2	747,956	6.0	738,123	6.0	9,833	5.1		9,833	5.1	
下水道事業特別会計	2,969,457	19.7	2,668,162	16.1	2,663,444	17.1	4,718	△ 79.8	3,964	754	△ 27.6	
駒野奥条入会財産区会計	1,800	0.0	2,437	31.2	1,502	△ 1.2	935	176.6		935	176.6	
羽沢財産区会計	1,700	0.0	8,415	8.2	594	△ 15.6	7,821	10.5		7,821	10.5	
合 計	29,503,940	2.3	28,620,749	3.3	27,281,797	2.1	1,338,952	34.9	11,235	1,327,717	38.3	

Ⅲ 一 般 会 計

(1) 決算規模並びに収支の状況

平成29年度における一般会計の歳入及び歳出の決算規模は次のとおりである。

歳入 16,120,644千円（対前年度比 1.0%増）、歳出 15,383,268千円（同 0.0% 3,618千円増）となった。

歳入の主な増減は、繰入金で 461,648千円、市債で 258,000千円、市税で 21,416千円の増となり、一方、繰越金で 304,287千円、県支出金で 208,359千円、国庫支出金で 73,398千円、諸収入で 35,684千円の減となった。

歳出、目的別では、公債費で統合庁舎整備事業、高機能消防指令センター整備事業等の元金償還開始により84,699千円、旧平田庁舎解体整備事業等の増により総務費で 70,450千円、下水道事業特別会計、後期高齢者医療特別会計等の繰出金の増により諸支出金で 55,676千円の増となり、一方、農林水産業費で、野菜産地強化特別対策条件整備事業費補助金等の減少により 192,169千円、衛生費で天昇苑屋根防水工事等の減少により 62,883千円、土木費でスマートIC整備事業等の減少により 19,528千円の減となった。

性質別では、統合庁舎整備事業等の元金償還開始により公債費で 84,699千円の増を始め、物件費、繰出金等が増となり、一方、平田中学校大規模改造事業等の減少により普通建設事業費が 171,055千円の減となったほか、扶助費、人件費等が減となった。

収支の状況では、歳入歳出差引額 737,376千円、実質収支額 730,105千円であり、実質収支額から前年度実質収支額を差し引いた単年度収支額は 153,057千円となった。

(単位：千円)

区 分	平成29年度	平成28年度	比 較		備考
			増 減 額	増減率	
歳 入	16,120,644	15,964,440	156,204	1.0%	
歳 出	15,383,268	15,379,650	3,618	0.0%	
歳 入 歳 出 差 引 額	737,376	584,790	152,586	26.1%	
翌年度へ繰り越すべき財源 (繰越明許費繰越額)	7,271	7,742	△ 471	△ 6.1%	
実 質 収 支 額	730,105	577,048	153,057	26.5%	

(2) 歳入の状況

平成29年度の歳入決算額は 16,120,644千円で、前年度に比べて 156,204千円（増減率 1.0%）の増となった。歳入の主なものは地方交付税 5,031,049千円（構成比 31.2%）、市税 4,253,768千円（同 26.4%）、市債 1,389,200千円（同 8.6%）、国庫支出金 1,315,275千円（同 8.2%）、県支出金 1,086,046千円（同 6.7%）、繰入金 697,568千円（同 4.3%）等である。

財源別では、市税、地方交付税等の一般財源は 10,313,946千円で歳入総額の 64.0%（前年度 10,215,076千円、64.0%）を占め、国県支出金等の特定財源は 5,806,698千円で同 36.0%（前年度 5,749,364千円、36.0%）となっている。また、市が自らの権限に基づいて自主的に収入する市税、繰入金、繰越金、諸収入、分担金等の自主財源は 6,263,541千円で歳入総額の 38.9%（前年度 6,160,794千円、38.6%）で、国・県に依存する依存財源は 9,857,103千円で同 61.1%（前年度 9,803,646千円、61.4%）となっている。

次に、前年度対比では、増額となった主なものは、財政調整基金の取り崩し等により繰入金で461,648千円（増減率 195.7%）の増、日新中学校大規模改造事業や旧平田庁舎解体整備事業等の実施により市債で 258,000千円（同 22.8%）の増、市税で 21,416千円（同 0.5%）の増となった。また、減額となった主なものは、繰越金で 304,287千円（増減率 Δ 34.2%）の減、野菜産地強化特別対策条件整備事業費補助金や競争力強化生産総合対策条件整備事業費補助金等の減少等により県支出金で 208,359千円（同 Δ 16.1%）の減、経済対策臨時福祉給付費補助金や防災・安全交付金の減少等により国庫支出金 73,398千円（同 Δ 5.3%）の減となっている。

歳入

(単位：千円)

区 分	平成29年度		平成28年度		比 較	
	決 算 額	構成比	決 算 額	構成比	増 減 額	増減率
1 市 税	4,253,768	26.4%	4,232,352	26.5%	21,416	0.5%
2 地方譲与税	269,464	1.7%	270,675	1.7%	△ 1,211	△ 0.4%
3 利子割交付金	11,312	0.1%	6,370	0.0%	4,942	77.6%
4 配当割交付金	22,161	0.1%	16,251	0.1%	5,910	36.4%
5 株式等譲渡所得割交付金	25,892	0.2%	8,212	0.1%	17,680	215.3%
6 地方消費税交付金	602,661	3.7%	591,522	3.7%	11,139	1.9%
7 自動車取得税交付金	82,860	0.5%	61,989	0.4%	20,871	33.7%
8 地方特例交付金	14,779	0.1%	13,579	0.1%	1,200	8.8%
9 地方交付税	5,031,049	31.2%	5,014,126	31.4%	16,923	0.3%
10 交通安全対策特別交付金	6,404	0.0%	6,644	0.0%	△ 240	△ 3.6%
11 分担金及び負担金	125,239	0.8%	157,132	1.0%	△ 31,893	△ 20.3%
12 使用料及び手数料	187,170	1.2%	183,764	1.1%	3,406	1.9%
13 国庫支出金	1,315,275	8.2%	1,388,673	8.7%	△ 73,398	△ 5.3%
14 県支出金	1,086,046	6.7%	1,294,405	8.1%	△ 208,359	△ 16.1%
15 財産収入	33,585	0.2%	56,266	0.3%	△ 22,681	△ 40.3%
16 寄附金	34,999	0.2%	24,177	0.2%	10,822	44.8%
17 繰入金	697,568	4.3%	235,920	1.5%	461,648	195.7%
18 繰越金	584,790	3.6%	889,077	5.6%	△ 304,287	△ 34.2%
19 諸収入	346,422	2.2%	382,106	2.4%	△ 35,684	△ 9.3%
20 市 債	1,389,200	8.6%	1,131,200	7.1%	258,000	22.8%
歳入合計	16,120,644	100.0%	15,964,440	100.0%	156,204	1.0%

(注)端数処理により構成比「歳入合計」は内訳と一致しない場合があります。

(3) 歳出の状況

平成29年度の歳出決算額は 15,383,268千円で、前年度に比べて 3,618千円（対前年度比 0.0%）の増となった。

目的別歳出の決算額は、民生費 3,518,366千円（構成比 22.9%）、諸支出金 2,799,775千円（同 18.2%）、教育費 2,118,026千円（同 13.8%）、総務費 1,873,383千円（同 12.2%）、公債費 1,451,372千円（同 9.4%）、衛生費 1,170,516千円（同 7.6%）、土木費 884,424千円（同 5.7%）、農林水産業費 614,962千円（同 4.0%）、消防費 583,079千円（同 3.8%）、商工費 221,640千円（同 1.4%）等の順となっている。

次に、前年度対比では、統合庁舎整備事業や高機能消防指令センター整備事業等の元金償還開始により公債費で 84,699千円（増減率 6.2%）の増、旧平田庁舎解体整備事業等の増により総務費で 70,450千円（同 3.9%）の増、下水道事業特別会計、後期高齢者医療特別会計等の繰出金の増により諸支出金で 55,676千円（同 2.0%）の増となっている。一方、農林水産業費では、野菜産地強化特別対策条件整備事業費補助金等の減少により 192,169千円（同 Δ 23.8%）の減、衛生費では天昇苑改修事業等の減少により 62,883千円（同 Δ 5.1%）の減、土木費ではスマート I C 整備事業等の減少により 19,528千円（同 Δ 2.2%）の減となっている。

性質別歳出では、繰出金 2,768,077千円（同 18.0%）、人件費 2,682,893千円（構成比 17.5%）、物件費 2,679,107千円（同 17.4%）、扶助費 2,482,599千円（同 16.1%）、普通建設事業費 1,612,228千円（同 10.5%）の順になっている。また、経常的に支出される固定的経費である人件費、扶助費、公債費、物件費、維持補修費、補助費等の経常経費は 10,987,270千円（構成比 71.4%）となり、普通建設事業費等の投資的経費は 1,620,605千円（同 10.6%）、その他の経費が 2,775,393千円（同 18.0%）となっている。

次に、前年度対比では、公債費が 84,699千円（増減率 6.2%）の増、物件費が 76,647千円（同 2.9%）の増、繰出金が 61,203千円（同 2.3%）の増となっている。一方、普通建設事業費が 171,055千円（同 Δ 9.6%）の減、扶助費が 57,254千円（同 Δ 2.3%）の減、人件費が 25,128千円（同 Δ 0.9%）の減となっている。

目的別歳出

(単位：千円)

区 分	平成29年度		平成28年度		比 較	
	決 算 額	構成比	決 算 額	構成比	増 減 額	増減率
1 議 会 費	114,254	0.7%	127,661	0.8%	△ 13,407	△ 10.5%
2 総 務 費	1,873,383	12.2%	1,802,933	11.7%	70,450	3.9%
3 民 生 費	3,518,366	22.9%	3,488,056	22.7%	30,310	0.9%
4 衛 生 費	1,170,516	7.6%	1,233,399	8.0%	△ 62,883	△ 5.1%
5 労 働 費	25,306	0.2%	27,129	0.2%	△ 1,823	△ 6.7%
6 農林水産業費	614,962	4.0%	807,131	5.3%	△ 192,169	△ 23.8%
7 商 工 費	221,640	1.4%	202,957	1.3%	18,683	9.2%
8 土 木 費	884,424	5.7%	903,952	5.9%	△ 19,528	△ 2.2%
9 消 防 費	583,079	3.8%	578,905	3.8%	4,174	0.7%
10 教 育 費	2,118,026	13.8%	2,096,755	13.6%	21,271	1.0%
11 災害復旧費	8,165	0.1%	0	0.0%	8,165	皆増
12 公 債 費	1,451,372	9.4%	1,366,673	8.9%	84,699	6.2%
13 諸支出金	2,799,775	18.2%	2,744,099	17.8%	55,676	2.0%
14 予 備 費	0	0.0%	0	0.0%	0	0.0%
歳 出 合 計	15,383,268	100.0%	15,379,650	100.0%	3,618	0.0%

(注)端数処理により構成比「歳出合計」は内訳と一致しない場合があります。

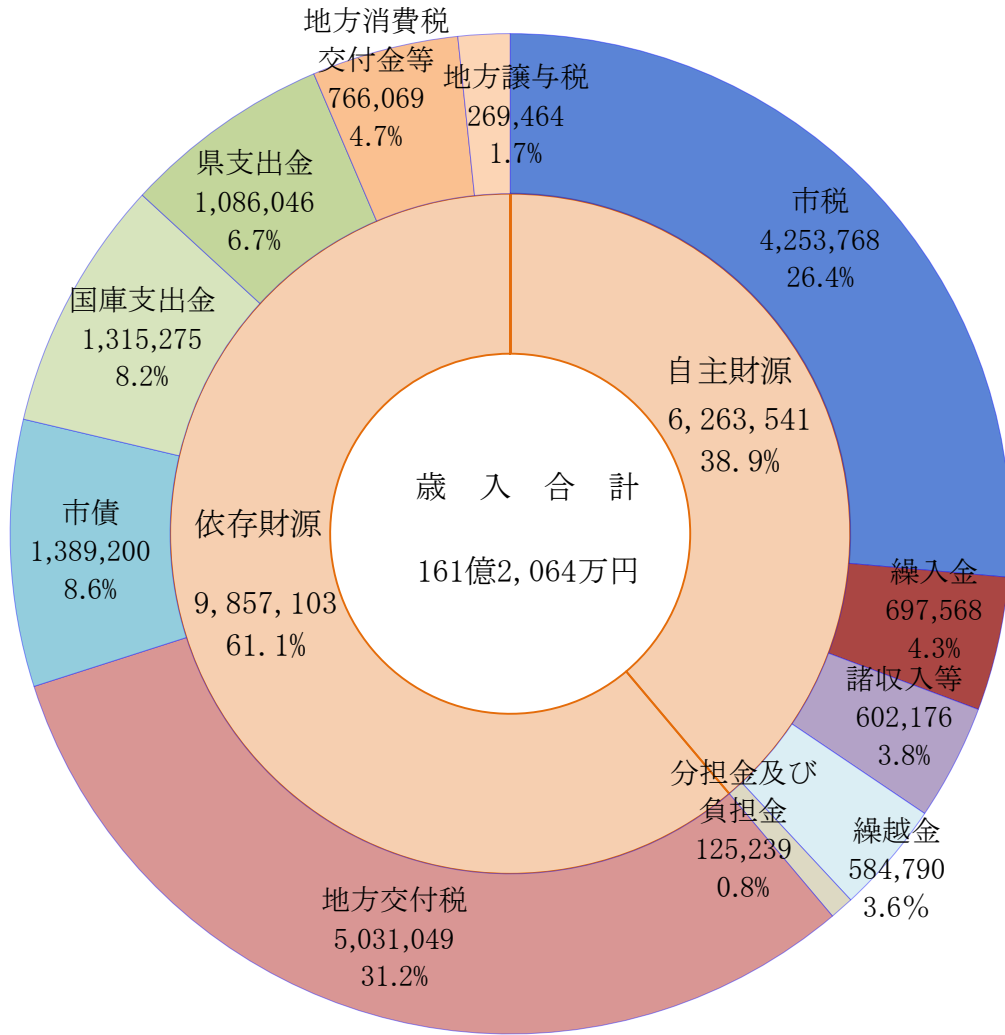
性質別歳出

(単位：千円)

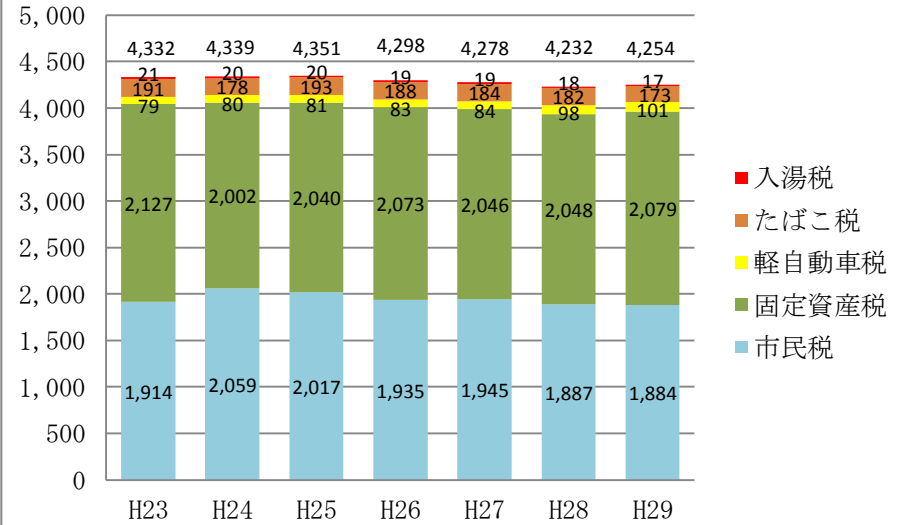
区 分		平成29年度		平成28年度		比 較	
		決 算 額	構 成 比	決 算 額	構 成 比	増 減 額	増 減 率
義務的経費	1 人 件 費	2,682,893	17.5%	2,708,021	17.6%	△ 25,128	△ 0.9%
	2 扶 助 費	2,482,599	16.1%	2,539,853	16.5%	△ 57,254	△ 2.3%
	3 公 債 費	1,451,372	9.4%	1,366,673	8.9%	84,699	6.2%
	小 計	6,616,864	43.0%	6,614,547	43.0%	2,317	0.0%
4 物 件 費		2,679,107	17.4%	2,602,460	16.9%	76,647	2.9%
5 維持補修費		61,084	0.4%	56,746	0.4%	4,338	7.6%
6 補助費等		1,630,215	10.6%	1,610,600	10.5%	19,615	1.2%
7 積 立 金		5,316	0.0%	3,107	0.0%	2,209	71.1%
8 投資及び出資金		0	0.0%	33	0.0%	△ 33	皆減
9 貸 付 金		2,000	0.0%	2,000	0.0%	0	0.0%
10 繰 出 金		2,768,077	18.0%	2,706,874	17.6%	61,203	2.3%
投資的経費	11 普通建設事業費	1,612,228	10.5%	1,783,283	11.6%	△ 171,055	△ 9.6%
	12 災害復旧事業費	8,377	0.1%	0	0.0%	8,377	皆増
	13 失業対策事業費	0	0.0%	0	0.0%	0	0.0%
	小 計	1,620,605	10.6%	1,783,283	11.6%	△ 162,678	△ 9.1%
歳 出 合 計		15,383,268	100.0%	15,379,650	100.0%	3,618	0.0%

(注)端数処理により構成比「歳出合計」は内訳と一致しない場合があります。

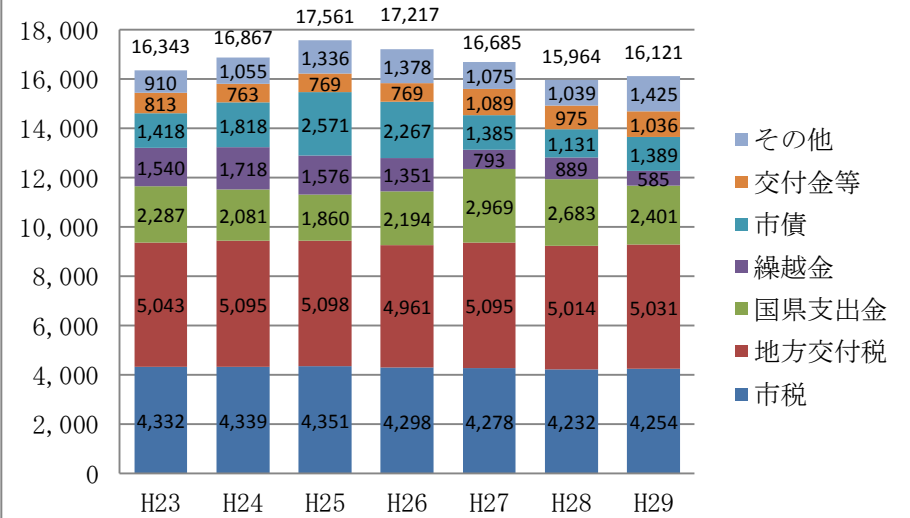
平成29年度 一般会計 歳入決算額 単位：千円



市税の推移 (単位：百万円)



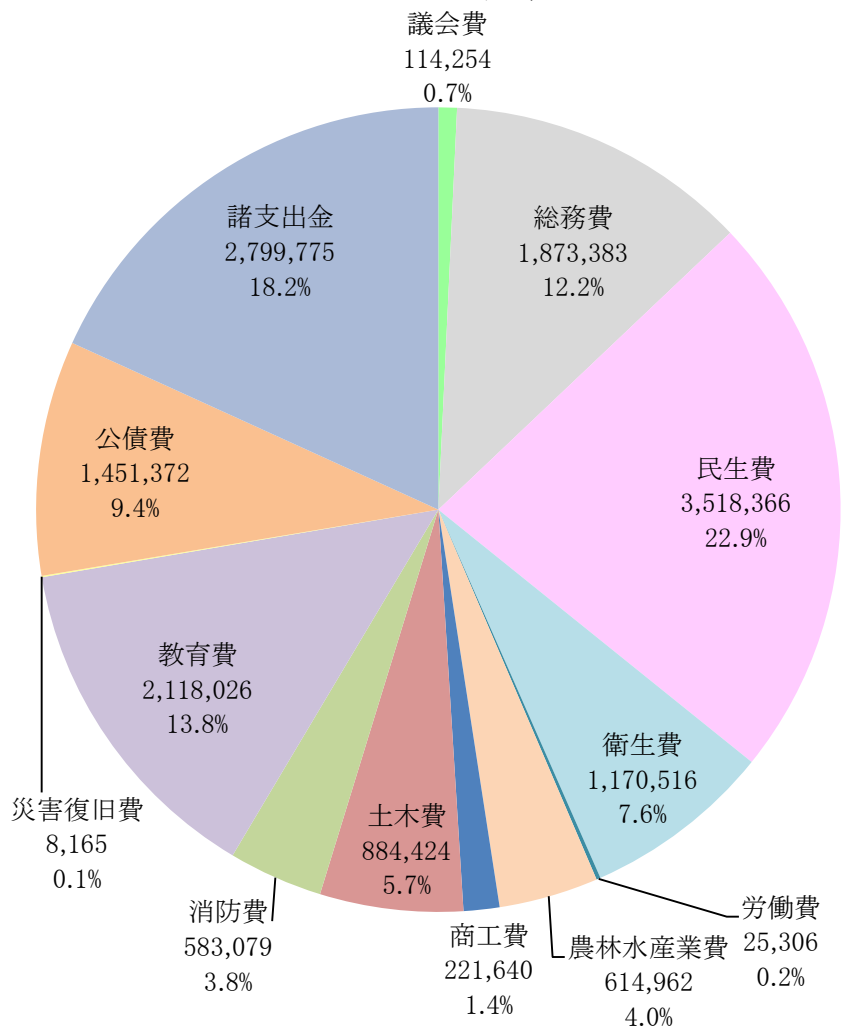
歳入決算額の推移 (単位：百万円)



平成29年度 一般会計 目的別歳出決算額

単位:千円

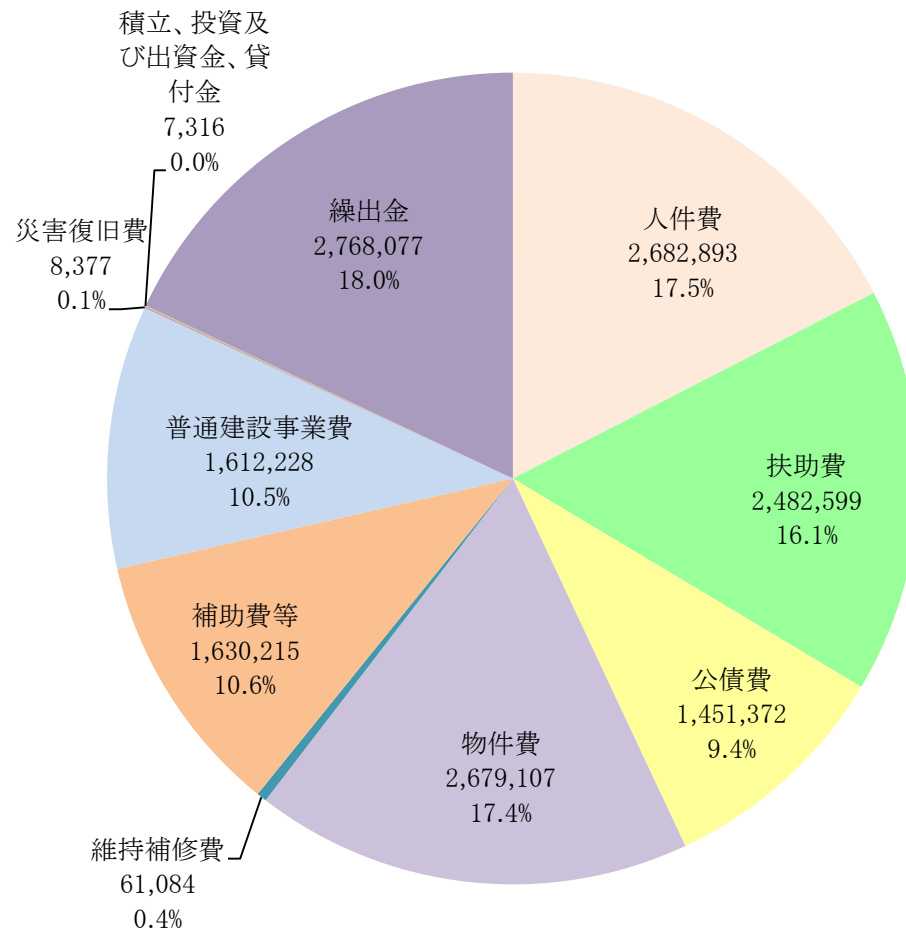
歳出合計 153億8,326万8千円



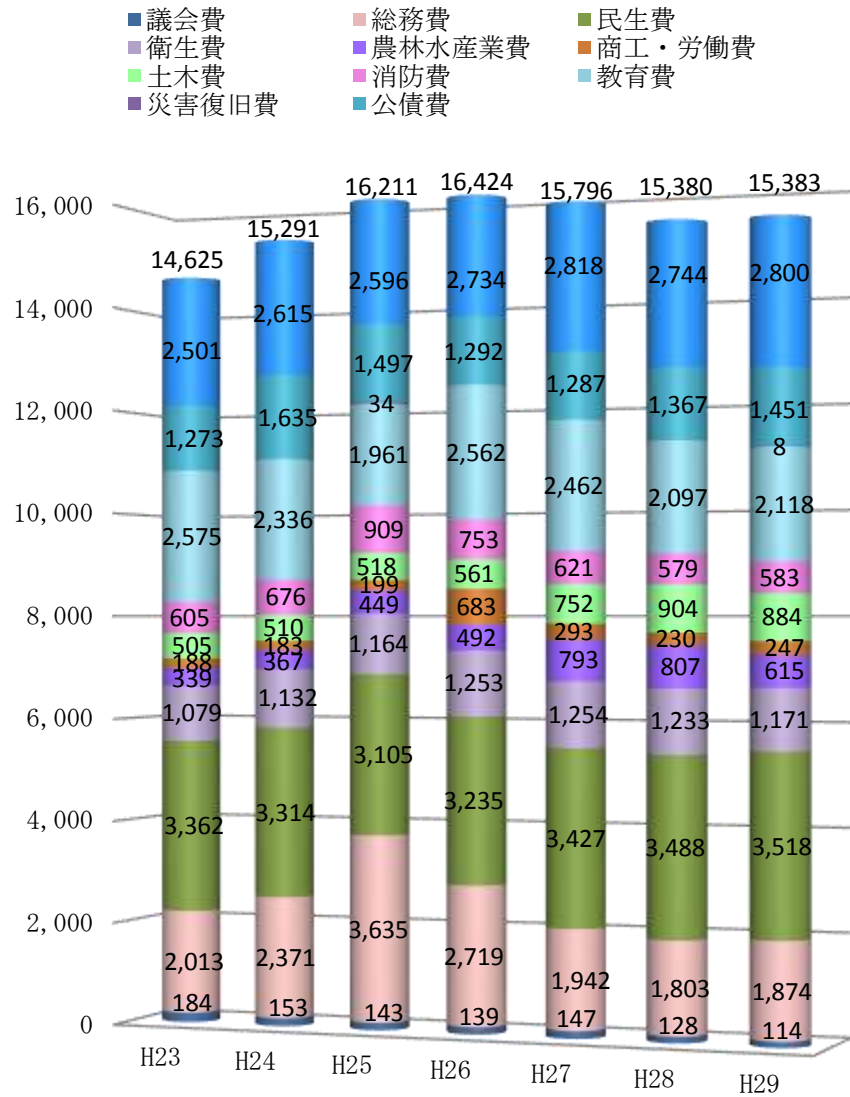
平成29年度 一般会計 性質別歳出決算額

単位:千円

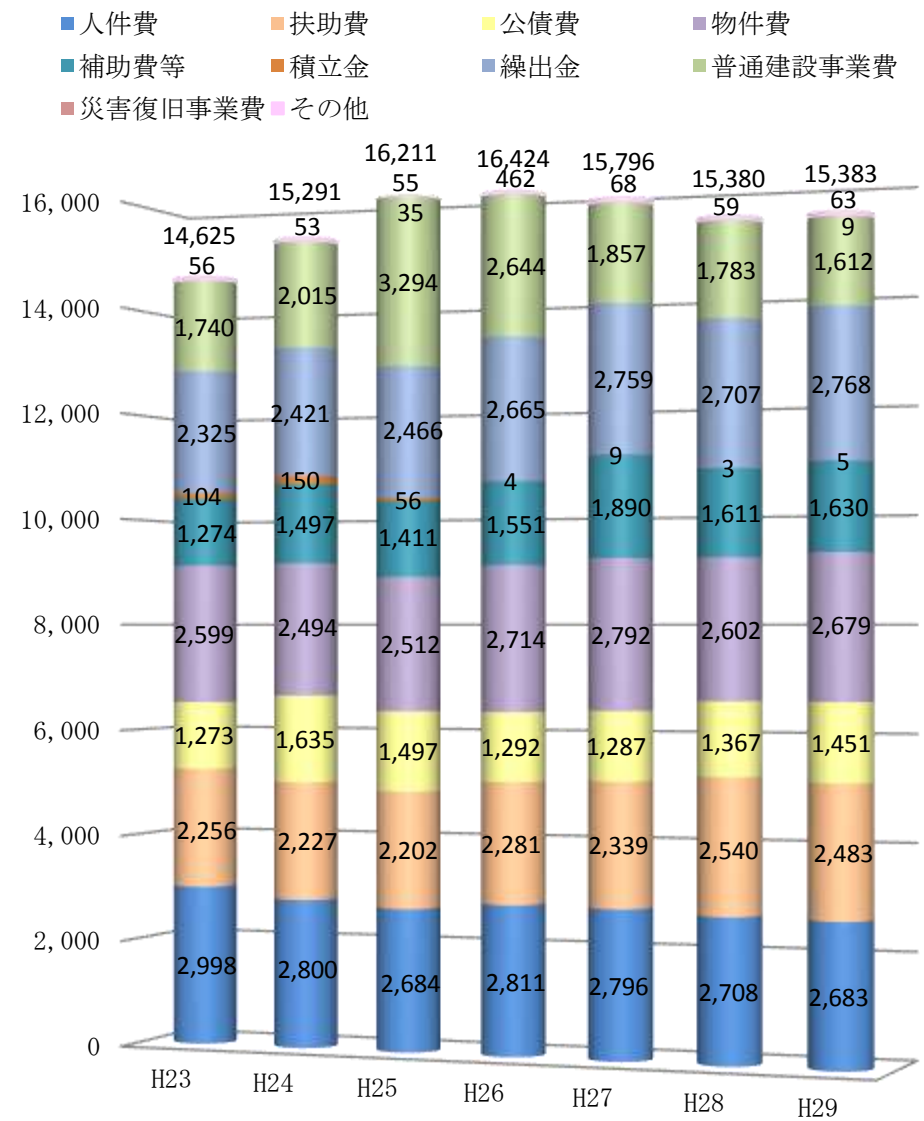
歳出合計 153億8,326万8千円



歳出決算額（目的別）の推移（単位：百万円）



歳出決算額（性質別）の推移（単位：百万円）



VII 地方債の状況

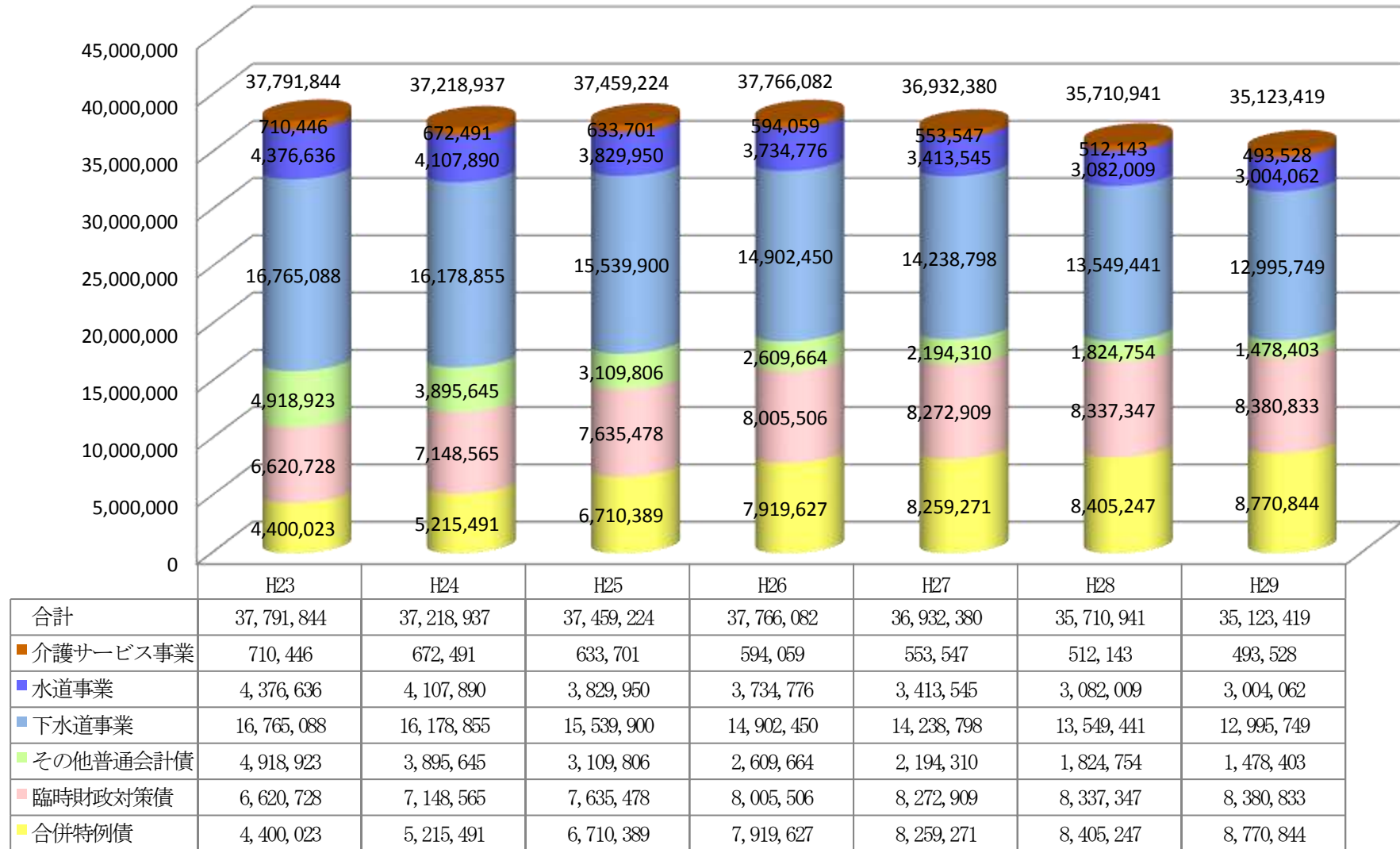
(単位:千円)

区分	平成28年度末現在高	平成29年度発行額	平成29年度元金償還額	平成29年度末現在高
I 普通会計	18,567,348	1,454,600	1,391,868	18,630,080
1. 一般会計	18,266,825	1,389,200	1,353,993	18,302,032
1) 普通債	9,785,722	806,500	782,136	9,810,086
① 総務	2,702,696	162,400	150,826	2,714,270
② 民生	503,285	45,400	50,796	497,889
③ 衛生	227,104	10,100	19,079	218,125
④ 労働	58,300	0	178	58,122
⑤ 農林水産	168,614	0	40,980	127,634
⑥ 商工	7,920	0	7,920	0
⑦ 土木	710,716	118,000	86,782	741,934
⑧ 消防	637,998	0	49,734	588,264
⑨ 教育	4,769,089	470,600	375,841	4,863,848
2) 災害復旧債	4,559	2,700	643	6,616
① 農林	1,490	0	210	1,280
② 土木	3,069	2,700	433	5,336
3) その他	8,476,544	580,000	571,214	8,485,330
① 減税補てん債	78,914	0	16,144	62,770
② 臨時税収補てん債	15,103	0	15,103	0
③ 臨時財政対策債	8,337,347	580,000	536,514	8,380,833
④ 一般会計出資債	45,180	0	3,453	41,727
2. クレール平田運営特別会計	0	65,400	0	65,400
3. 月見の里南濃運営特別会計	300,523	0	37,875	262,648
II 下水道事業特別会計	13,549,441	419,700	973,392	12,995,749
III 水道事業会計	3,082,009	250,000	327,947	3,004,062
IV 介護老人福祉施設事業特別会計	0	23,700	0	23,700
V 介護老人保健施設事業特別会計	512,143	0	42,315	469,828
合計	35,710,941	2,148,000	2,735,522	35,123,419

(注) 端数調整のため、歳出決算額と一致しない場合があります。

(注) 水道事業会計、介護老人福祉施設事業特別会計、介護老人保健施設事業特別会計は企業会計ですが、参考のため掲載しています。

地方債残高の推移 (単位：千円)



(注) 水道事業会計、介護老人保健施設整備事業特別会計は企業会計ですが、参考のため掲載しています。

Ⅶ 基金の状況

(単位:千円)

基金名	平成28年度末	平成29年度中増減		平成29年度末
		増(積立額)	減(取崩額)	
財政調整基金	1,762,929	708	450,000	1,313,637
減債基金	728,405	310	0	728,715
公共施設整備基金	1,300,359	697	200,000	1,101,056
教育施設整備基金	40,082	3,010	0	43,092
環境施設整備基金	952,156	399	0	952,555
災害対策基金	314,751	147	0	314,898
岡谷排水機場管理運営整備基金	17,893	7	4,000	13,900
修学助成事業基金	10	0	0	10
ふるさと応援基金	1,188	0	1,000	188
振興事業基金	151,249	38	30,000	121,287
クレール平田運営基金	57,612	10	42,115	15,507
国民健康保険基金	96	0	0	96
介護給付費準備基金	220,185	66	0	220,251
駒野奥条入会財産区基金	62,136	0	654	61,482
土地開発基金 (うち土地保有分)	701,373 (117,306)	37,392 (16,239)	37,020 (20,782)	701,745 (112,763)
基金合計 (うち土地保有分)	6,310,424 (117,306)	42,784 (16,239)	764,789 (20,782)	5,588,419 (112,763)

(注) 端数調整のため、歳出決算額と一致しない場合があります。

《 参 考 資 料 》 普通会計決算の状況（地方財政状況調査）

(1)歳入

(単位:千円)

区 分	平成29年度	平成28年度	平成27年度	平成26年度	平成25年度	平成24年度	平成23年度	平成22年度	平成21年度	平成20年度	平成19年度	平成18年度
地 方 税	4,253,768	4,232,352	4,277,890	4,298,051	4,350,665	4,338,552	4,331,869	4,414,887	4,717,161	4,779,176	4,796,342	4,213,335
地 方 譲 与 税	269,464	270,675	273,723	261,920	275,283	289,310	302,960	311,158	321,470	342,362	354,046	664,294
利 子 割 交 付 金	11,312	6,370	9,842	10,306	13,454	13,004	19,243	19,621	21,345	23,804	22,743	17,666
配 当 割 交 付 金	22,161	16,251	28,322	31,178	18,242	9,724	9,243	8,455	6,688	8,256	19,923	17,485
株 式 等 譲 渡 所 得 割 交 付 金	25,892	8,212	27,835	15,094	29,089	2,288	2,039	2,518	3,034	3,537	12,827	15,031
地 方 消 費 税 交 付 金	602,661	591,522	670,034	398,595	324,181	326,967	328,533	328,386	328,952	316,238	343,028	348,658
自 動 車 取 得 税 交 付 金	82,860	61,989	60,031	30,744	87,011	97,777	67,786	88,500	99,019	168,797	189,822	200,075
地 方 特 例 交 付 金	14,779	13,579	12,578	13,803	14,046	15,353	74,843	83,498	80,121	63,406	36,621	135,650
地 方 交 付 税	5,031,049	5,014,126	5,094,931	4,961,043	5,098,315	5,094,509	5,042,828	4,690,357	4,452,078	4,196,827	3,996,656	4,277,417
交 通 安 全 対 策 特 別 交 付 金	6,404	6,644	7,131	6,931	7,853	8,217	8,237	8,419	9,004	9,239	10,234	10,070
分 担 金 及 び 負 担 金	37,465	66,989	124,971	174,088	178,467	176,585	211,057	190,776	191,567	197,057	170,315	175,046
使 用 料	226,093	234,288	246,188	239,615	243,429	242,876	252,522	250,288	256,913	343,725	390,059	495,442
手 数 料	66,710	66,971	69,515	68,065	66,168	65,893	66,096	62,924	60,075	50,880	49,344	45,613
国 庫 支 出 金	1,390,078	1,406,348	1,638,171	1,293,985	1,140,364	1,073,526	1,374,950	1,406,151	1,151,185	1,393,094	716,549	916,818
県 支 出 金	1,100,181	1,302,626	1,332,072	900,034	727,038	1,008,901	911,796	732,447	869,835	827,653	1,087,050	620,594
財 産 収 入	33,724	56,431	260,859	109,686	84,081	108,624	19,226	84,500	38,805	58,454	87,658	47,160
寄 付 金	34,998	24,177	17,967	14,329	12,724	12,616	12,033	12,901	15,591	12,920	11,375	19,097
繰 入 金	739,683	252,143	74,818	458,275	393,759	38,558	0	16,631	202,687	442,096	1,450,234	309,246
繰 越 金	628,208	914,483	809,886	1,369,152	1,601,232	1,753,837	1,582,439	1,169,559	1,578,975	1,170,449	1,212,466	1,806,398
諸 収 入	452,431	511,988	500,566	511,850	543,219	594,107	542,446	649,578	552,760	557,619	536,061	647,956
地 方 債	1,454,600	1,131,200	1,384,600	2,266,900	2,571,200	1,817,700	1,418,100	1,389,500	1,239,300	1,579,000	1,335,200	1,693,700
計	16,484,521	16,189,364	16,921,930	17,433,644	17,779,820	17,088,924	16,578,246	15,921,054	16,196,565	16,544,589	16,828,553	16,676,751

【参考資料】

(2)歳出(目的別)

(単位:千円)

区	分	平成29年度	平成28年度	平成27年度	平成26年度	平成25年度	平成24年度	平成23年度	平成22年度	平成21年度	平成20年度	平成19年度	平成18年度				
議	会	費	114,059	127,466	146,694	139,046	142,958	152,982	183,936	138,860	144,225	152,964	153,568				
総	務	費	1,813,934	1,741,258	1,866,947	2,633,515	3,052,576	2,396,265	1,784,834	2,045,134	2,976,038	1,761,885	1,680,577				
民	生	費	4,444,796	4,495,442	4,808,464	4,566,990	4,274,636	4,471,942	4,426,274	4,278,827	3,721,821	3,713,678	3,409,035				
衛	生	費	1,220,718	1,306,406	1,331,860	1,336,927	1,262,458	1,211,099	1,189,639	1,189,449	1,006,422	1,024,143	1,268,896				
労	働	費	25,438	27,357	33,855	99,612	34,407	22,133	58,498	32,059	45,113	21,995	39,929				
農	林	水	産	業	費	1,073,048	1,120,692	1,134,353	809,056	768,530	675,507	654,839	686,464	772,908	1,316,110	1,995,337	1,400,159
商	工	費	221,647	202,959	259,093	583,674	164,679	160,599	168,935	135,998	153,268	274,745	260,788	266,155			
土	木	費	2,238,814	2,198,719	1,999,408	1,765,906	1,748,159	1,656,439	1,652,559	1,863,471	2,338,862	1,858,421	1,915,891	1,848,882			
消	防	費	597,912	592,257	635,557	792,041	908,553	675,439	705,018	722,373	698,611	643,545	652,048	637,942			
教	育	費	2,460,147	2,339,046	2,461,396	2,561,749	1,962,718	2,373,009	2,534,730	2,033,903	2,048,985	2,729,870	2,526,633	3,208,551			
災	害	復	旧	費	費	8,377	0	0	0	35,134	0	0	0	0	0	0	
公	債	費	1,494,253	1,409,554	1,329,820	1,335,242	1,539,699	1,677,506	1,316,339	1,212,077	1,120,753	1,268,258	1,121,648	1,206,187			
諸	支	出	金	0	0	0	0	516,161	14,772	148,808	0	0	0	2,437	0		
計			15,713,143	15,561,156	16,007,447	16,623,758	16,410,668	15,487,692	14,824,409	14,338,615	15,027,006	14,765,614	15,658,104	15,464,285			

(3)歳出(性質別)

(単位:千円)

区	分	平成29年度	平成28年度	平成27年度	平成26年度	平成25年度	平成24年度	平成23年度	平成22年度	平成21年度	平成20年度	平成19年度	平成18年度									
人	件	費	2,715,662	2,739,067	2,836,161	2,856,067	2,728,082	2,835,966	3,031,369	3,064,687	3,032,761	2,975,791	3,060,715	3,122,472								
物	件	費	2,839,413	2,766,052	2,957,202	2,876,771	2,670,888	2,643,624	2,762,489	2,799,869	2,759,080	2,792,696	2,865,899	3,003,891								
維	持	補	修	費	61,777	56,746	67,261	58,617	52,950	51,059	55,147	48,758	42,817	52,288	49,625	54,989						
扶	助	費	2,482,541	2,539,853	2,339,054	2,281,424	2,201,613	2,239,322	2,255,611	2,166,292	1,649,318	1,572,540	1,473,021	1,372,704								
補	助	費	等	1,635,979	1,614,797	1,896,696	1,555,024	1,415,359	1,500,966	1,279,340	1,247,435	1,921,240	1,617,225	2,544,031	1,545,086							
普	通	建	設	事	業	費	1,764,090	1,784,159	1,869,130	2,645,280	3,296,031	2,015,474	1,744,302	1,146,784	1,188,390	2,062,872	2,255,017	2,665,168				
災	害	復	旧	費	8,377	0	0	0	35,134	0	0	0	0	0	0	0	0					
公	債	費	1,494,253	1,409,554	1,329,820	1,335,242	1,539,699	1,677,506	1,316,339	1,212,077	1,120,753	1,268,258	1,121,648	1,206,187								
積	立	金	5,326	3,143	9,176	4,218	56,229	150,170	104,429	208,620	716,060	127,006	74,128	416,650								
投	資	及	び	出	資	金	、	貸	付	金	2,000	2,033	2,034	403,034	3,033	3,032	3,031	3,087	3,408	7,582	4,798	5,930
繰	出	金	2,703,725	2,645,752	2,700,913	2,608,081	2,411,650	2,370,573	2,272,352	2,441,006	2,593,179	2,289,356	2,209,222	2,071,208								
計			15,713,143	15,561,156	16,007,447	16,623,758	16,410,668	15,487,692	14,824,409	14,338,615	15,027,006	14,765,614	15,658,104	15,464,285								

【参考資料】

(4) 指数等

(単位:千円、%)

区 分	平成29年度	平成28年度	平成27年度	平成26年度	平成25年度	平成24年度	平成23年度	平成22年度	平成21年度	平成20年度	平成19年度	平成18年度
基準財政収入額	4,110,708	4,169,539	4,077,150	4,031,326	3,980,693	3,870,742	4,043,294	4,192,147	4,312,488	4,601,745	4,548,234	4,476,120
基準財政需要額	8,420,124	8,304,098	7,934,990	7,465,472	7,401,242	7,375,746	7,485,702	7,518,378	7,490,650	7,477,039	7,264,946	7,422,209
標準財政規模	10,416,637	10,409,821	10,499,625	10,427,456	10,586,845	10,471,662	10,581,475	10,802,924	10,321,529	10,198,325	9,421,741	9,581,517
財政力指数(3ヶ年平均)	0.50	0.52	0.53	0.54	0.54	0.54	0.56	0.59	0.61	0.62	0.59	0.55
実質収支比率	7.3	5.9	7.5	7.5	11.8	15.2	16.5	14.1	10.9	11.3	11.6	12.5
公債費比率	3.9	4.0	4.1	4.3	7.1	9.2	6.1	5.9	6.2	7.1	7.7	7.9
公債費負担比率	11.9	11.6	10.3	10.4	11.3	12.6	10.0	9.3	8.7	10.4	9.0	9.3
起債制限比率(3ヶ年平均)	2.8	2.7	3.7	5.2	5.6	5.1	4.3	4.6	5.1	5.3	5.0	4.7
経常収支比率	92.7	93.7	92.3	94.0	88.7	88.3	88.5	87.9	86.0	87.9	89.0	85.1
うち人件費経常収支比率	24.2	24.7	24.6	26.0	23.7	24.8	27.0	26.8	27.5	28.0	28.7	29.1
うち公債費経常収支比率	13.8	13.2	12.0	12.5	12.2	12.2	12.0	11.0	10.4	11.0	10.9	10.3
積立金現在高	4,604,845	5,326,634	5,574,714	5,620,538	6,053,920	6,031,492	5,915,321	5,810,892	5,602,272	4,866,273	5,158,567	6,505,894
うち財政調整基金	1,313,637	1,762,929	1,762,028	1,761,011	1,960,127	1,958,932	1,857,758	1,856,532	1,854,000	1,450,500	1,445,500	1,732,231
うち減債基金	728,715	728,405	728,199	727,766	727,382	727,027	726,641	726,216	625,300	623,500	621,000	618,896
地方債現在高	18,630,080	18,567,348	18,726,490	18,534,797	17,455,673	16,259,701	15,939,674	15,645,203	15,272,435	14,955,496	14,436,630	14,010,828
うち臨時財政対策債	8,380,833	8,337,347	8,272,909	8,005,506	7,635,478	7,148,565	6,620,729	6,022,702	5,134,723	4,616,140	4,283,228	3,874,324
うち合併特例事業債	8,770,844	8,405,247	8,259,271	7,919,627	6,710,389	5,215,491	4,400,023	3,992,882	3,788,793	3,266,900	2,285,600	1,460,400
土地開発基金現在高	701,745	701,373	700,992	700,579	700,215	1,042,875	1,042,598	1,042,390	1,042,016	1,042,016	1,042,016	1,042,016
ラスパイレース指数	91.3	92.3	91.7	91.5	98.4 (90.8)	98.3 (90.8)	90.4	89.8	89.6	88.5	87.2	87.2

注)平成20年度以降の標準財政規模は、臨時財政対策債発行可能額を含みます。
平成24・25年度のラスパイレース指数()内は、国家公務員の臨時的な給与改定特例法(2年間)による措置が無いとした場合の値です。